



## **PARLAMETER: VIII. sklic in integracija s Commentality**

Parlameter že od decembra 2016 skrbi za digitalno življenje slovenskega parlamenta. V zadnjem letu Parlameter deluje tudi na Hrvaškem in na Poljskem, že v naslednjem mesecu pa tudi v Bosni in Hercegovini.

Po nekaj mesečnem mrku je zdaj slovenski Parlameter ponovno na voljo in od danes naprej spet v živo spremlja delo poslank in poslancev novega sklica. Z veseljem vam predstavljamo nadgrajeno verzijo Parlamenta, ki prinaša kar nekaj izboljšav, v prvi vrsti pa platformo iz prostora za raziskovanje spreminja v spletni prostor, kjer lahko uporabniki tudi izražajo svoje mnenje glede posameznih zakonodajnih predlogov.

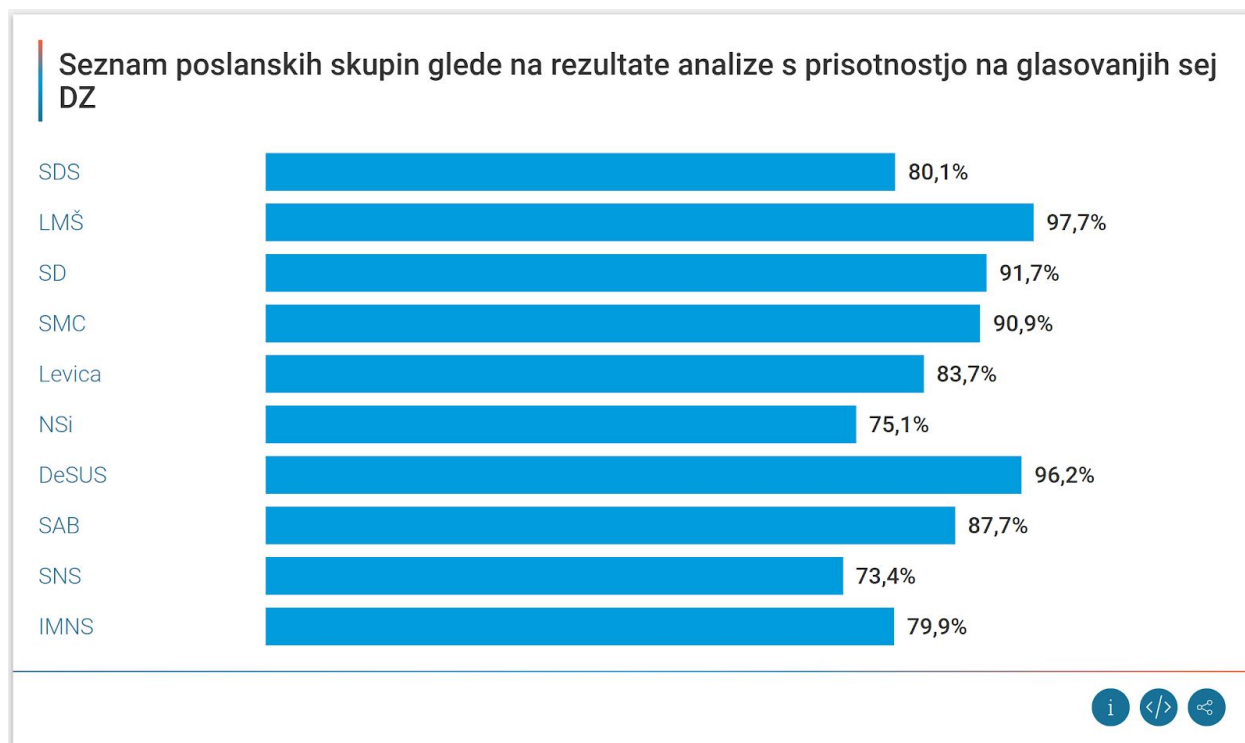
### **Demografija VIII. sklica**

Povprečen poslanec VIII. sklica je:

- manj izobražen kot povprečen poslanec VII. sklica (v tem sklicu 3, v prejšnjem 1 s četrto stopnjo, v tem sklicu 4 doktorji znanosti, v prejšnjem 12);
- mlajši kot povprečen poslanec VII. sklica; (povprečna starost 48,7 let proti 53 let);
- bolj verjetno moški kot naključen poslanec VII. sklica (v tem sklicu 26, v prejšnjem 34 žensk).

## Prisotnost na glasovanjih sej Državnega zbora

Najnižjo prisotnost na glasovanjih sej imajo SNS (73 %), NSi (75 %) ter IMNS (80 %) in SDS (80 %). Prisotnost je najvišja pri poslanski skupini LMŠ (98 %), tudi nasploh pa so koalicijski poslanci v povprečju prisotni na 93,4 % vseh glasovanj, medtem ko so opozicijski poslanci prisotni le na 79,5 % vseh glasovanjih sej DZ. To razumemo kot logični oportunistični potezi: koalicijskim poslancem je pomembneje, da se udeležijo glasovanja, ker so del zmagovalnega glasovalnega strojčka.













*Prisotnost poslanskih skupin na glasovanjih sej DZ (v odstotkih).*











*Link do kartice, kjer dobite tudi embed kodo: <https://parla.me/9X>*

Najvišjo, kar 100% prisotnost beležimo pri Tini Heferle, Meiri Hot, Aljažu Kovačiču in Niku Prebilu, ki je najnovejši član DZ RS. Poslanci z najnižjo prisotnostjo so Iva Dimic (48,5%), Zmago Jelinčič Plemeniti (49,7%), Jožef Horvat (57,5%), Jelka Godec (58,7%) in Jernej Vrtovec (63,2%).

## Seznam poslancev po prisotnosti na glasovanjih sej DZ

IME	ANALIZA ▼	SPREMEMBA
 Tina Heferle	100 	0
 Nik Prebil	100 	+100
 Meira Hot	100 	0
 Aljaž Kovačič	100 	0
 Boštjan Koražija	99.7 	+0.2

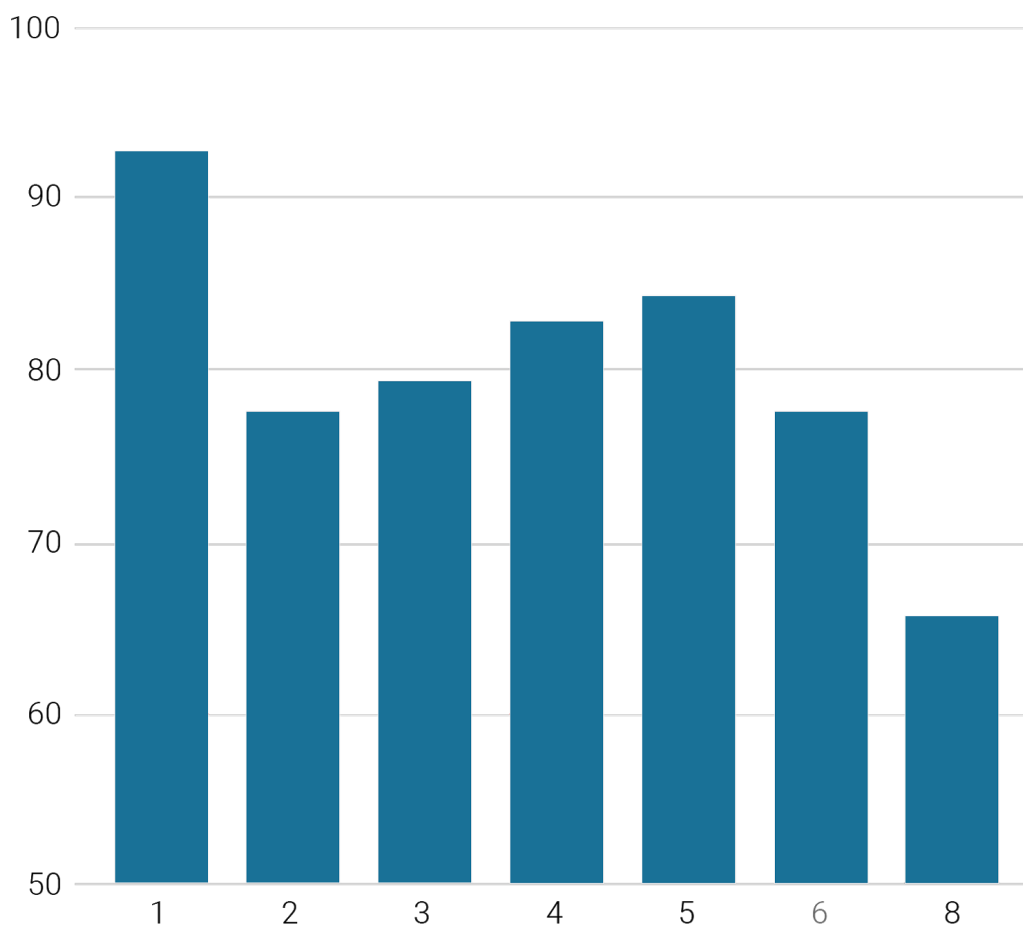
## Seznam poslancev po prisotnosti na glasovanjih sej DZ

IME	ANALIZA ▲	SPREMEMBA
 Iva Dimic	48.5 	-1.5
 Zmago Jelincič Plemeniti	49.7 	+8.7
 Jožef Horvat	57.5 	-29
 Jelka Godec	58.7 	+13.2
 Jernej Vrtovec	63.2 	-8.9

Prisotnost poslancev na glasovanjih sej DZ (v odstotkih).

Link do kartice, kjer dobite tudi embed kodo: <https://parla.me/bb>

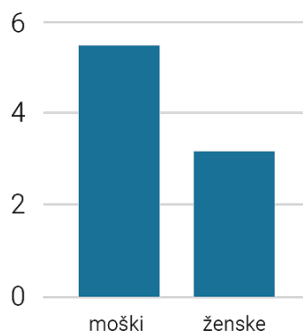
Pogledali smo tudi, kako je prisotnost na glasovanjih sej DZ odvisna od števila mandatov poslanca. Novinci so v povprečju prisotni na 93 % glasovanj, medtem ko so vsi ostali poslanci prisotni na 79 % glasovanj sej DZ.



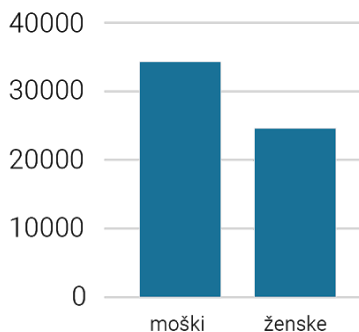
*Povprečna prisotnost poslancev glede na mandat, ki ga opravljajo (v odstotkih).*

## Biti ženska v DZ RS

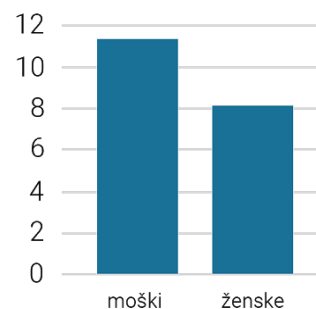
Ženske v povprečju postavljajo manj poslanskih vprašanj (povprečno 9 proti 11,1), so manjkrat govorile (4 proti 4,6) in imajo krajše govore (povprečno število izgovorjenih besed 19450 proti 27723). V prejšnjem sklicu so ženske prav tako govorile manjkrat, vendar so govorile dlje od moškega povprečja.



ŠT. GOVOROV



ŠT. IZGOVORJENIH BESED



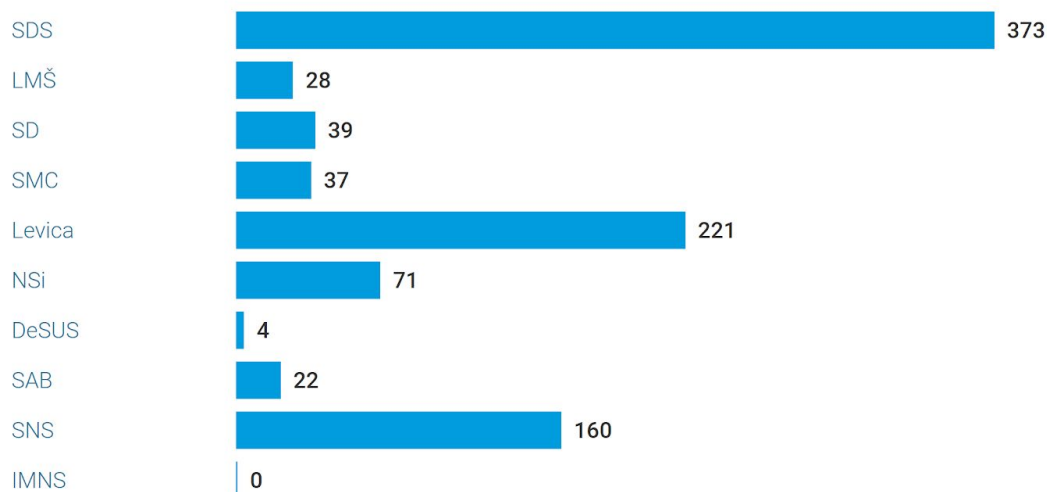
ŠT. POSLANSKIH VPRAŠANJ

## Poslanska vprašanja

Kot smo vajeni že iz prejšnjega sklica, opozicijske poslanske skupine postavljajo veliko več poslanskih vprašanj kot poslanske skupine, ki so v koaliciji. Tudi v tem sklicu so do sedaj največ vprašanj postavili poslanci SDS, vendar približno pol manj kot v enakem obdobju prejšnjega sklica. Levica je medtem postavila dvakrat več vprašanj kot v enakem obdobju v prejšnjem sklicu. Poslanska vprašanja so načeloma orodje opozicije in po tej metriki vidimo, da se Levica obnaša kot opozicijska stranka, celo bolj kot NSi ali SNS.

Največ poslanskih vprašanj je postavil Franc Trček, navkljub dejstvu, da je najmanj prisoten poslanec v tem obdobju.

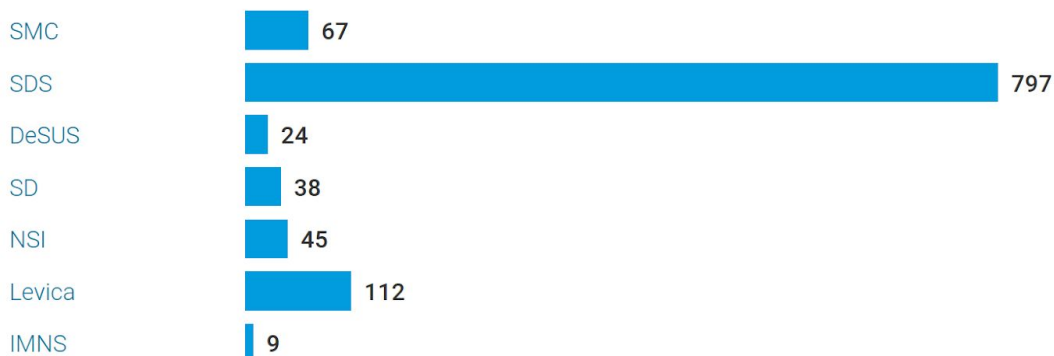
## Seznam poslanskih skupin glede na rezultate analize po št. poslanskih vprašanj in pobud



Št. poslanskih vprašanj in pobud glede na poslansko skupino (VIII. sklic).


Link do kartice, kjer dobite tudi embed kodo: <https://parla.me/bc>

## Seznam poslanskih skupin glede na rezultate analize po št. poslanskih vprašanj in pobud



Št. poslanskih vprašanj in pobud glede na poslansko skupino (enako obdobje - VII. sklic).

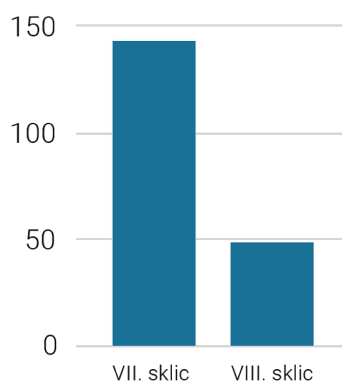
## Uporništvo



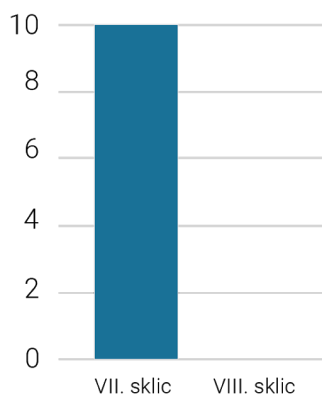
V tem mandatu je kar 66 poslank in poslancev, ki niti enkrat niso glasovali drugače kot njihova poslanska skupina. Še največji upornik je Matjaž Nemeč iz SD, ki je dvajsetkrat glasoval drugače od večine v svoji poslanski skupini.

## Dinamika manjšinske vlade

Veliko je bilo ugibanj glede trdnosti manjšinske vlade. Parlamentarni podatki kažejo izredno močno in disciplinirano koalicijsko. Koalicija ni bila 100 % enotna le pri 42 glasovanjih, pri posameznem glasovanju pa je največ 7 % poslancev odstopalo od večinskega glasu koalicije - kar pomeni, da so največ 3 poslanci v posameznem glasovanju glasovali proti večinskemu glasu koalicije. V enakem obdobju prejšnjega sklica je bila vlada Mira Cerarja neenotna pri 143 glasovanjih, na desetih glasovanjih pa je najmanj 10 % poslancev glasovalo v nasprotju z večinskim glasom koalicije.



VEČ KOT 0 % NEENOTNOST

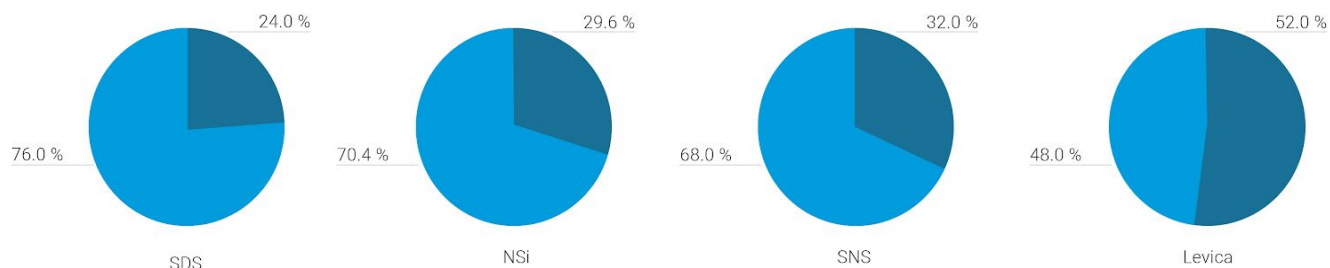


VEČ KOT 10 % NEENOTNOST

Primerjava stopnje neenotnosti v VII. in VIII. sklicu DZ RS.

Link do kartice, kjer lahko dostopate do podatkov o neenotnosti koalicije in dobite embed kodo: <https://parla.me/bm>

Koalicija sprejma zakone s pomočjo opozicijski poslancev v DZ. Najpogostejši partnerji so poslanci Levice, ki v 52 % glasujejo s koalicijo, SNS glasuje s koalicijo v 32 % glasovanj, NSi v 30 % in SDS v 24 % vseh glasovanj.



Odstotek glasov, kjer večina PS glasuje enako kot koalicija

Link do Primerjalnika glasovanj, kjer lahko dostopate do podatkov in dobite embed kodo:

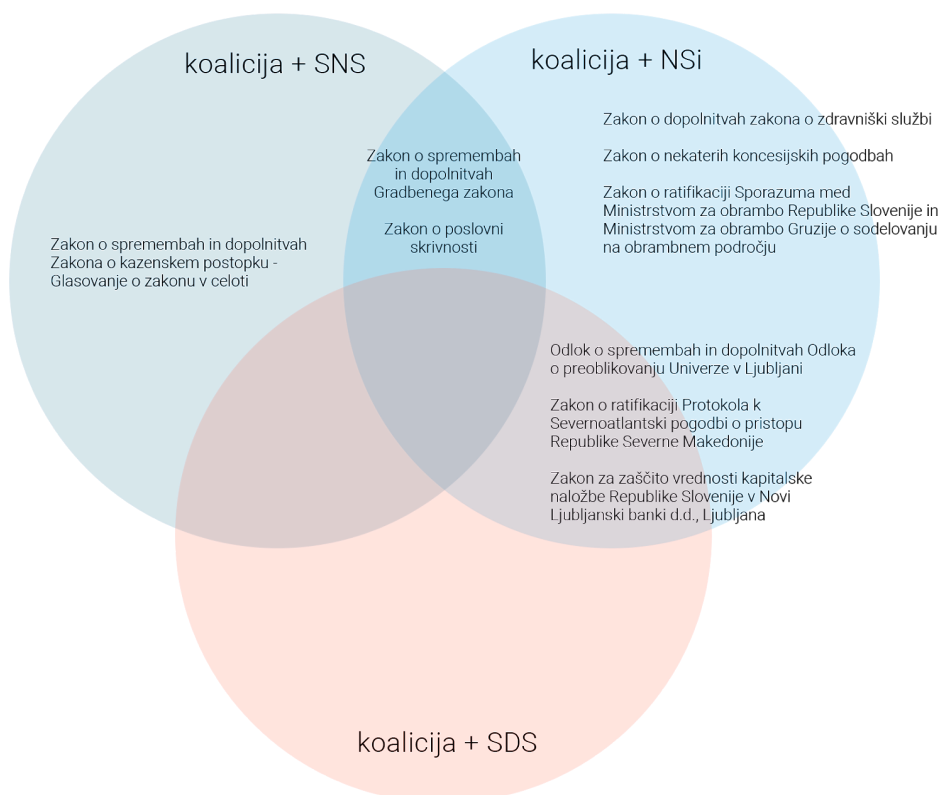
Glasovanje koalicije + NSi: <https://parla.me/bn>

Glasovanje koalicije + SNS: <https://parla.me/bp>

Glasovanje koalicije + SDS: <https://parla.me/bq>

Glasovanje koalicije + Levice: <https://parla.me/br>

Zanimivo je pogledati, s katerimi poslanskimi skupinami je sodelovala koalicija, ko ji je Levice odrekla podporo.





S podporo SNS je koalicija sprejela:

- Zakon o spremembah in dopolnitvah Zakona o kazenskem postopku

S podporo NSi je koalicija sprejela:

- Zakon o dopolnitvah zakona o zdravniški službi
- Zakon o nekaterih koncesijskih pogodbah
- Zakon o ratifikaciji Sporazuma med Ministrstvom za obrambo Republike Slovenije in Ministrstvom za obrambo Gruzije o sodelovanju na obrambnem področju

S podporo tako SNS kot NSi je vlada sprejela:

- Zakon o spremembah in dopolnitvah Gradbenega zakona
- Zakon o poslovni skrivnosti

S podporo tako SDS kot NSi je vlada sprejela:

- Odlok o spremembah in dopolnitvah Odloka o preoblikovanju Univerze v Ljubljani
- Zakon o ratifikaciji Protokola k Severnoatlantski pogodbi o pristopu Republike Severne Makedonije
- Zakon za zaščito vrednosti kapitalske naložbe Republike Slovenije v Novi Ljubljanski banki d.d., Ljubljana

*Link do kartice, kjer lahko dostopate do podatkov in dobite embed kodo:*

*Glasovanje koalicije + NSi, ko Levica ni glasovala enako: <https://parla.me/bg>*

*Glasovanje koalicije + SNS, ko Levica ni glasovala enako: <https://parla.me/bh>*

*Glasovanje koalicije + SDS, ko Levica ni glasovala enako: <https://parla.me/bj>*

## **Commentality**

Commentality je platforma, ki prav tako kot Parlameter nastaja na inštitut Danes je nov dan s finančno podporo Google DNI. Gre za vgradno (ne)komentatorsko rešitev, ki omogoča strukturirano izmenjavo mnenj, tako da namesto komentarjev uvaja reakcije. Oblikovana je tako, da izpostavlja argumente in išče konsenz.

Z reakcijami Commentality način niža nivo potrebne motivacije za vključevanje (študije kažejo, da se uporabniki osemkrat prej odločijo, da na neko vsebino reagirajo denimo z lajkom kot komentarjem). Taka struktura komentatorskega prostora pa onemogoča tudi osebne in čustvene odzive. Stranski produkt pogovorov, ki temeljijo na reakcijah in ne na besedilu, so strukturirani in anonimizirani podatki, iz katerih je mogoče lažje in natančneje razbrat javni sentiment glede neke problematike.

Commentality po nekaj testnih vdelavah v spletnih medijih sedaj prvič priklapljam na Parlameter, kjer bo merila javno mnenje na nivoju posameznih zakonodajnih predlogov. Gre za prvo merjenje javnega mnenja na nivoju posameznih zakonodajnih predlogov pri nas.

Primeri treh zakonov, kjer merimo javno mnenje:

- Zakon o spremembah in dopolnitvah Zakona o nalogah in pooblastilih policije - <https://parlameter.si/zakonodaja/468-VIII>
- Zakon o nepremičninskem posredovanju - <https://parlameter.si/zakonodaja/2462-VII>
- Zakon o spremembah Zakona o minimalni plači - <https://parlameter.si/zakonodaja/228-VIII>

Za več vprašanj se prosimo obrnite na [maja@djnd.si](mailto:maja@djnd.si) ali [ziga@djnd.si](mailto:ziga@djnd.si).